

TCL

Digital • Delights



Οικιακά κλιματιστικά & αφυγραντήρες

Κατάλογος 2022



Δείτε τα σημεία πώλησης στο: www.tcl.com/el

Παγκόσμιο δίκτυο TCL

Παρουσία σε περισσότερες από 160 χώρες για την καλύτερη ανταπόκριση στις αυξανόμενες καταναλωτικές ανάγκες



22 βάσεις παραγωγής

26 κέντρα ανάπτυξης και τεχνολογίας

75.000 υπάλληλοι

Γραφεία πωλήσεων σε περισσότερες από 80 χώρες

TCL Corporation

Μια ανερχόμενη δύναμη στην πιο γρήγορα αναπτυσσόμενη παγκόσμια οικονομία

Έσοδα από πωλήσεις

2021: **25,2 Δις Δολάρια**

RMB 160 Δις

Αξία εμπορικής ταυτότητας

2021: **15,69 Δις Δολάρια**

RMB 100 Δις



Τεράστια παραγωγική δυνατότητα

Παρουσία σε περισσότερες από 160 χώρες για την καλύτερη ανταπόκριση στις αυξανόμενες καταναλωτικές ανάγκες



Zhongshan 2n Βάση (7 εκ. εσωτερικές μονάδες)



TCL- Rechi Compressor JV (16 εκ. συμπιεστές)



Wuhan Base (3 εκ. σετ κλιματιστικών)



Jiujiang Base (2 εκ. σετ κλιματιστικών)



TCL- De'longhi JV (1 εκ. φορητά κλιματιστικά & αφυγραντήρες)



Zhongshan 1n Βάση (7 εκ. εξωτερικές μονάδες)



Νέα Βάση Wuhan (Βιομηχανικό Πάρκο 400.000m²)




Νέα εμπορική Βάση (1,8 εκ. σετ κλιματιστικών)



Τεχνολογία

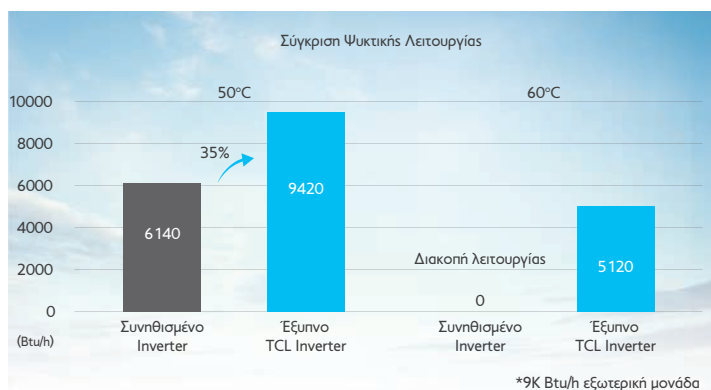
TCL Internet of Things (IoT-Wifi)

Απολαύστε τον έξυπνο και ολοκληρωμένο έλεγχο των συνθηκών του χώρου σας και της κατανάλωσης του κλιματιστικού σας, με το Wifi οικοσύστημα της TCL. Προσαρμόστε το περιβάλλον και αλλάξτε τις ρυθμίσεις σας ανά πάσα στιγμή και από οποιοδήποτε σημείο του κόσμου, μέσω της εφαρμογής TCL Home, ακόμα και με φωνητικό έλεγχο, μέσω των Google Assistant, Alexa, ή την TCL Android TV σας.



Ψύξη ακόμα και στις θερμότερες εξωτερικές συνθήκες

Η λειτουργία ψύξης διατηρείται σταθερή ακόμη και με 50°C εξωτερική θερμοκρασία, ενώ διατηρείται σε υψηλά επίπεδα ακόμη και στους 60°C, όπου τα συννηθισμένα κλιματιστικά σταματούν.




Έξυπνη ροή αέρα

Στη λειτουργία ψύξης ο αέρας κατευθύνεται προς το ταβάνι, δημιουργώντας μια αίσθηση δροσιάς σαν να είμαστε στο ντους. Στη λειτουργία θέρμανσης ο θερμός αέρας κατευθύνεται προς το πάτωμα δημιουργώντας την αίσθηση ζεστασιάς, όπως κάτω από μια κουβέρτα.




Αυτοκαθαρισμός στους 55°C

Ο εξατμιστής αρχικά παγώνει "παγιδεύοντας" τη σκόνη, η οποία στη συνέχεια απομακρύνεται από το νερό που δημιουργείται κατά την απόψυξη, ενώ με ένα απότομο στέγνωμα στους 55°C ο εξατμιστής γίνεται πιο καθαρός και αποστειρωμένος.



Λειτουργία Rapid Cooling/ Rapid Heating

Ταχεία ψύξη, με εξαγωγή ψυχρού αέρα στους 18°C σε μόλις 30" και ταχεία θέρμανση, με εξαγωγή θερμού αέρα στους 40°C σε μόλις 60"



Τεχνολογία Artificial Intelligence

Η TCL εφαρμόζει έναν αλγόριθμο Inverter που βασίζεται στην Τεχνητή νοημοσύνη, ώστε η επιθυμητή θερμοκρασία να επιτυγχάνεται γρηγορότερα και με μεγαλύτερη ακρίβεια.




Οικονομική λειτουργία

10-20% Μεγαλύτερη εξοικονόμηση ενέργειας



Απόλυτα Καθαρή ατμόσφαιρα

Η τεχνολογία συνδυασμένων δράσεων με τα φίλτρα Ιόντων Αργύρου/ Κατεχίνης/ Βιταμίνης C/ Φωτοκατάλυσης/Αντιστατικής δράσης και Ενεργού Άνθρακα, εξασφαλίζουν τον πιο καθαρό και απαλλαγμένο από μικροοργανισμούς αέρα για εσάς και την οικογένεια σας. Ζήστε στο χώρο σας τον αέρα της εξοχής και μην συμβιβάζεστε με τίποτα λιγότερο.



● Photocatalyst Filter ● Silver ion Filter ● Active Carbon Filter ● Catechin Filter ● Vitamin C Filter ● Catalyst Filter

C-Fresh

Κλιματιστική μονάδα διαιρούμενου τύπου



TCL Air Conditioner



Ανανέωση αέρα με τεχνολογία FreshIN





Καθαρή ατμόσφαιρα


Χαρείτε μία εξαιρετικά υγιεινή ατμόσφαιρα με τη χρήση:

- Βασικού φίλτρου
- Αντιβακτηριδιακού φίλτρου ιόντων αργύρου
- Φίλτρου HEPA υψηλής απόδοσης
- Φίλτρου υψηλής πυκνότητας



Τεχνολογία Artificial Intelligence

Η TCL εφαρμόζει έναν αλγόριθμο Inverter, ο οποίος με χρήση Τεχνητής νοημοσύνης, επιτυγχάνει με μεγάλη ακρίβεια την επιθυμητή θερμοκρασία, πιο άμεσα και με τη μεγαλύτερη δυνατή εξοικονόμηση ενέργειας



4D Air Flow

Με τη λειτουργία 360 Airflow η ροή του αέρα κατευθύνεται ταυτόχρονα τόσο σε οριζόντιο όσο και σε κάθετο επίπεδο, προσφέροντας τη μέγιστη δυνατή κάλυψη σε δροσιά.



I-feel

Ο ενσωματωμένος στο ασύρματο χειριστήριο, αισθητήρας θερμοκρασίας, πετυχαίνει τη μέτρηση της θερμοκρασίας στο σημείο που βρίσκεστε και στη συνέχεια προσαρμόζει την απόδοση της μονάδας βάσει των πραγματικών αναγκών σας.

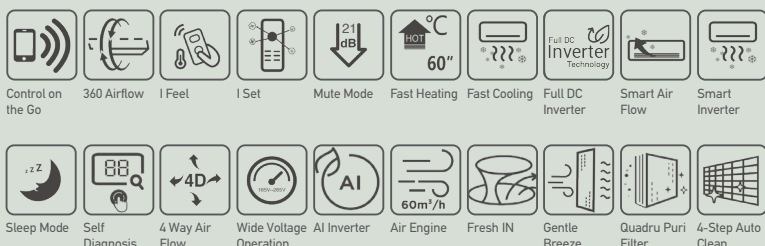


Wifi Standard

Χειριστείτε εύκολα το κλιματιστικό σας μακριά από το σπίτι μέσω μιας «έξυπνης» εφαρμογής

Τεχνικά χαρακτηριστικά

Μοντέλο			C-Fresh-09CHSD/FAI	C-Fresh-12CHSD/FAI
Όνομαστική απόδοση ψύξης	W		2.730(800~3.500)	3.630(1.000~4.000)
	Btu/h		9.310(2.730~11.940)	12.390(3.410~13.650)
Όνομαστική απόδοση θέρμανσης	W		2.930(1.000~3.900)	3.900(1.000~4.500)
	Btu/h		10.000(3.410~13.310)	13.310(3.410~15.350)
Φορτίο σχεδιασμού (ψύξη)	W		2.700	3.600
Φορτίο σχεδιασμού (θέρμανση, θερμή ζώνη)	W		2.700	3.000
Όνομαστικό SEER (ψύξη)	W/W		8,5	8,5
Ενεργειακή κλάση (ψύξη)			A+++	A+++
Όνομαστικό SCOP (θέρμανση, μεσαία ζώνη)	W/W		4,6	4,6
Ενεργειακή κλάση (θέρμανση, μεσαία ζώνη)			A++	A++
Όνομαστικό SCOP (θέρμανση, θερμή ζώνη)	W/W		5,1	5,1
Ενεργειακή κλάση (θέρμανση, θερμή ζώνη)			A+++	A+++
Ετήσια κατανάλωση ενέργειας	Ψύξη	kwh/a	111	148
	Θέρμανση	kwh/a	670	822
Αφύγραση		Liters/h	1,0	1,2
Στάθμη ηχητικής ισχύος (εσωτερικό) (H/M/L/Mute)		dB(A)	51/48/42/35/32	51/48/42/35/32
Στάθμη ηχητικής ισχύος (εξωτερικό)		dB(A)	61	61
Στάθμη ηχητικής πίεσης (εσωτερικό) (H/M/L/Mute)		dB(A)	41/38/33/27/19	41/38/33/27/19
Στάθμη ηχητικής πίεσης (εξωτερικό)		dB(A)	51	51
Ηλεκτρολογικά Στοιχεία				
Τροφοδοσία			220-240V ~50Hz/1P	
Εύρος τάσης λειτουργίας		V	165~265	
Ρεύμα λειτουργίας	Ψύξη	A	3.8(1.2~8.1)	4,7(1,5~9,2)
		Θέρμανση	4.0(1.2~9.0)	5,1(1,5~10,0)
Κατανάλωση ισχύος	Ψύξη	W	674(240~1.450)	921(290~1.510)
		Θέρμανση	689(240~1.580)	994(290~1.950)
Ψυκτικό κύκλωμα				
Ψυκτικό μέσο/Παρότητα/GWP/Ισοδύναμο CO2			R32/0.805kg/675/0.544tonnes	R32/0.805kg/675/0.544tonnes
Συμπίεστής	Τύπος		Rotary	
Ροή αέρα (ψύξη/θέρμανση)		m³/h	660/660	660/660
Συνδέσεις				
Ψυκτική σωλήνωση	Αέριο	Inches	3/8"	3/8"
	Υγρό	Inches	1/4"	1/4"
Ηλεκτρολογική σύνδεση	Καλώδιο παροχής		3*1,5mm²/εσωτ. Μονάδα	3*1,5mm²/εσωτ. Μονάδα
	Καλώδιο επικοινωνίας		4*1,5mm²	4*1,5mm²
	Ηλεκτ. Ασφάλεια (A)		10	10
Λοιπά				
Μέγιστο μήκος ψυκτικών σωληνώσεων		m	25	25
Μέγιστη υψομετρική διαφορά		m	10	10
Εύρος ρυθμιζόμενης θερμοκρασίας		°C	16-31	16-31
Εύρος λειτουργίας θερμοκρασίας περιβάλλοντος	Εξωτερική	°C		Ψύξη:15~53/Θέρμανση:-20~30
	Εσωτερική	°C		Ψύξη:17~32/Θέρμανση:0~30
Καθαρές διαστάσεις (Π x Υ x Β)	Εσωτερική	mm	960x316x198	960x316x198
	Εξωτερική	mm	795x305x549	795x305x549
Καθαρό βάρος	Εσωτερική	kg	13	13
	Εξωτερική	kg	26,5	26,5



FAI

Δείτε τα σημεία πώλησης στο: www.tcl.com/el 7

C-Fresh

Κλιματιστική μονάδα διαιρούμενου τύπου



FreshIN

Το μοναδικό σύστημα παροχής φρέσκου αέρα από το εξωτερικό περιβάλλον με το εξελιγμένο σύστημα φίλτρων, επιτρέπει την ανανέωση της εσωτερικής ατμόσφαιρας, με το πάτημα ενός κουμπιού. Χαρείτε τη φρεσκάδα της εξοχής όταν εσείς το θέλετε.



Καινοτομία CleanXpress & Λειτουργία Υπενθύμισης

Η μονάδα C-Fresh προσφέρει μια πιο υγιεινή ατμόσφαιρα στο χώρο σας, καθώς ο αυτοκαθαρισμός του στοιχείου της εσωτερικής μονάδας με την τεχνολογία CleanXpress, το απαλλάσσει από βακτήρια και μικροοργανισμούς που οφείλονται στην συγκέντρωση υγρασίας, ενώ η λειτουργία υπενθύμισης θα σας βοηθήσει στον έγκαιρο καθαρισμό του φίλτρου.



Ευκολία στη συντήρηση

Ο καινοτομικός σχεδιασμός της μονάδας C-Fresh, μετατρέπει τη συντήρηση της εσωτερικής μονάδας σε μία εξαιρετικά εύκολη και απλή διαδικασία, αποδεικνύοντας ακόμα μια φορά τη φιλικότητα που προσφέρει η TCL προς τον τελικό χρήστη.



Προσαρμόστε την εμπειρία του ύπνου σας

Επειδή κάθε άνθρωπος και κάθε ηλικία έχουν τις δικές τους απαιτήσεις για θερμική άνεση, οι μονάδες της TCL προσφέρουν εξατομικευμένες λύσεις κλιματισμού, ικανοποιώντας την ανάγκη για ιδανική ατμόσφαιρα σε συνδυασμό με την ελάχιστη δυνατή κατανάλωση.



Τεχνολογία Gentle Wind

Οι διάτρητες εσωτερικές περσίδες της μονάδας C-Fresh, αποτρέπουν τη δημιουργία ψυχρών ρευμάτων αέρα, χαρίζοντας σας μια φυσική αίσθηση δροσιάς

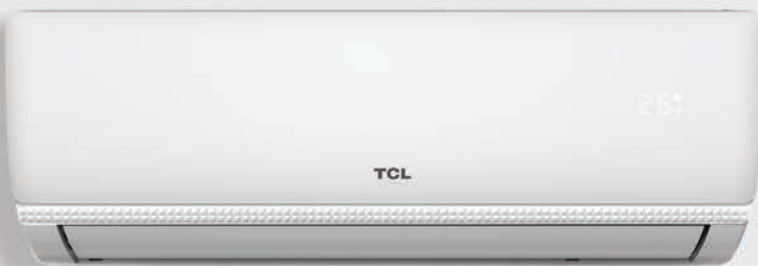


Smart Control & Έλεγχος Κατανάλωσης

Ο απομακρυσμένος χειρισμός του κλιματιστικού έχει γίνει πιο απλός από ποτέ! Οι πολλές επιλογές σύνδεσης και χειρισμού καθώς και η ακριβής παρακολούθηση της ενεργειακής κατανάλωσης, σας επιτρέπουν να έχετε τον πλήρη έλεγχο της μονάδας, ανά πάσα στιγμή και από οποιοδήποτε σημείο του κόσμου.

Miracle II

Κλιματιστική μονάδα διαιρούμενου τύπου



TCL Air Conditioner

ΕΝΕΡΓΕΙΑΚΗ ΚΛΑΣΗ **A+++**
SEER **8,5 W/W**





Καθαρή ατμόσφαιρα

Χαρείτε μία υγιεινή ατμόσφαιρα με τη χρήση:

- Φίλτρου 3πλής ενέργειας (Ανιόντων / Κατεχίνης / Vitamin C)
- Φίλτρου Ενεργού Άνθρακα



Self-cleaning

Με τη λειτουργία αυτό-καθαρισμού του εσωτερικού μέρους της μονάδας, απομακρύνονται οι σκόνης και οι ρύποι από το στοιχείο, χαρίζοντας σας ακόμα πιο καθαρή ατμόσφαιρα




4D Air Flow

Οι περσίδες κινούνται και στις 4 κατευθύνσεις, για την καλύτερη κάλυψη του χώρου



I-feel

Ο ενσωματωμένος στο ασύρματο χειριστήριο, αισθητήρας θερμοκρασίας, πετυχαίνει τη μέτρηση της θερμοκρασίας στο σημείο που βρίσκεστε και στη συνέχεια προσαρμόζει την απόδοση της μονάδας βάσει των πραγματικών αναγκών σας.



Wifi Standard

Χειριστείτε εύκολα το κλιματιστικό σας μακριά από το σπίτι μέσω μιας «έξυπνης» εφαρμογής

Τεχνικά χαρακτηριστικά

Μοντέλο			MIRACLE-09CHSA/VEI	MIRACLE-12CHSA/VEI	MIRACLE-18CHSA/VEI	MIRACLE-24CHSA/VEI
Όνομαστική απόδοση ψύξης	W		2.600(940~3.300)	3.430(1.000~4.000)	5.000(1.250~5.920)	6.700(1.830~7.820)
	Btu/h		8.900(3.200~11.250)	11.700(3.400~13.650)	17.050(4.250~20.200)	22.850(6.250~26.700)
Όνομαστική απόδοση θέρμανσης	W		2.800(940~3.400)	3.800(1.000~4.500)	5.020(1.250~6.090)	6.810(1.850~7.960)
	Btu/h		9.550(3.200~11.600)	12.300(3.400~15.350)	17.150(4.250~20.800)	23.250(6.300~27.150)
Φορτίο σχεδιασμού (ψύξη)	W		2600	3400	5000	6700
Φορτίο σχεδιασμού (θέρμανση)	W		2200	2500	4500	5600
Όνομαστικό SEER (ψύξη)	W/W		8,5	8,5	6,2	6,1
Ενεργειακή κλάση (ψύξη)			A+++	A+++	A++	A++
Όνομαστικό SCOP (θέρμανση, μεσαία ζώνη)	W/W		4,6	4,6	4,0	4,0
Ενεργειακή κλάση (θέρμανση, μεσαία ζώνη)			A++	A++	A+	A+
Όνομαστικό SCOP (θέρμανση, θερμή ζώνη)	W/W		5,2	5,2	5,1	5,1
Ενεργειακή κλάση (θέρμανση, θερμή ζώνη)			A+++	A+++	A+++	A+++
Ετήσια κατανάλωση ενέργειας	Ψύξη	kwh/a	107	140	282	384
	Θέρμανση	kwh/a	592	673	1235	1537
Αφύγραση	Liters/h		1,0	1,2	1,5	1,8
Στάθμη ηχητικής ισχύος (εσωτερικό) (H/M/L/Mute)			52/48/43/37/34	52/48/43/37/34	55/51/47/43/37	57/52/48/44/41
Στάθμη ηχητικής ισχύος (εξωτερικό)			62	62	65	67
Στάθμη ηχητικής πίεσης (εσωτερικό) (H/M/L/Mute)			42/39/35/29/21	42/39/35/29/21	45/41/38/35/28	47/42/38/34/31
Στάθμη ηχητικής πίεσης (εξωτερικό)			52	52	55	57
Ηλεκτρολογικά Στοιχεία			220-240V~/50Hz/1P			
Τροφοδοσία			165~265			
Εύρος τάσης λειτουργίας	V		165~265			
Ρεύμα λειτουργίας	Ψύξη	A	3.8(1.2~8.1)	4.7(1.5~9.2)	7.9(1.7~12.0)	10.8(2.3~13.0)
	Θέρμανση	A	4.0(1.2~9.0)	5.4(1.5~10.0)	6.9(1.7~13.0)	9.4(2.3~14.0)
Κατανάλωση ισχύος	Ψύξη	W	640(240~1380)	820(290~1510)	1553(330~2350)	2115(410~2800)
	Θέρμανση	W	660(240~1552)	930(290~1720)	1353(340~2540)	1836(420~3000)
Ψυκτικό κύκλωμα						
Ψυκτικό μέσο/Ποσότητα/GWP/Ισοδύναμο CO2			R32/0.57kg/675/0.385tonnes	R32/0.82kg/675/0.554tonnes	R32/1.01kg/675/0.554tonnes	R32/1.16kg/675/0.554tonnes
Συμπίεστές	Τύπος		Rotary	Rotary	Rotary	Rotary
Ροή αέρα (ψύξη/θέρμανση)	m³/h		650/650	650/650	900/900	1050/1050
Συνδέσεις						
Ψυκτική σωλήνωση	Αέριο	Inches	3/8"	3/8"	3/8"	1/2"
	Υγρό	Inches	1/4"	1/4"	1/4"	1/4"
Ηλεκτρολογική σύνδεση	Καλώδιο παροχής		3*1,5mm²/εσωτ. Μονάδα	3*1,5mm²/εσωτ. Μονάδα	3*2,5mm²/εξωτ. Μονάδα	3*2,5mm²/εξωτ. Μονάδα
	Καλώδιο επικοινωνίας		4*1,5mm²	4*1,5mm²	4*1,5mm²	4*1,5mm²
	Ηλεκτ. Ασφάλεια (A)		10	10	16	16
Λοιπά						
Μέγιστο μήκος ψυκτικών σωληνώσεων	m		25	25	25	25
Μέγιστη υψομετρική διαφορά	m		10	10	10	10
Εύρος ρυθμιζόμενης θερμοκρασίας	°C		16-31	16-31	16-31	16-31
Εύρος λειτουργίας θερμοκρασίας περιβάλλοντος	Εξωτερική	°C	Ψύξη: 15~53/ Θέρμανση: -20~30			
	Εσωτερική	°C	Ψύξη: 17~32/Θέρμανση: 0~30			
Καθαρές διαστάσεις (Π x Υ x Β)	Εσωτερική	mm	820x306x210	820x306x210	972x310x225	1095x327x235
	Εξωτερική	mm	795x549x305	795x549x305	853x602x349	920x699x380
Καθαρό βάρος	Εσωτερική	kg	9,5	9,5	11	14
	Εξωτερική	kg	25	27	35	40



VEI



Δείτε τα σημεία πώλησης στο: www.tcl.com/el 11

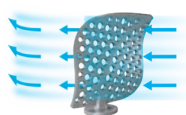
Ocarina

Κλιματιστική μονάδα διατρούμενου τύπου



ΜΑΤ ΦΙΝΙΡΙΣΜΑ

TCL Air Conditioner



Gentle Wind

Η ροή του αέρα μέσα από τις 1.422 μικρο-οπές, προσφέρει ομοιόμορφη δροσιά χωρίς ενοχλητικά ψυχρά ρεύματα.





Καθαρή ατμόσφαιρα

Χαρείτε μία υγιεινή ατμόσφαιρα με τη χρήση Φίλτρου 4πλής ενέργειας (Ιόντων αργύρου/ Φωτοκατάλυσης/ Static free/ Ενεργού Άνθρακα)



Self-cleaning

Με τη λειτουργία αυτό-καθαρισμού του εσωτερικού μέρους της μονάδας, απομακρύνονται οι σκόνης και οι ρύποι από το στοιχείο, χαρίζοντας σας ακόμα πιο καθαρή ατμόσφαιρα



Gentle Wind & 4D Air Flow

Είτε επιλέγετε ροή αέρα σε 4 διευθύνσεις είτε μέσω των διάτρητων περσίδων της μονάδας, απολαμβάνετε την ιδανική για κάθε περίπτωση κατανομή του αέρα στο χώρο.



I-feel

Ο ενσωματωμένος στο ασύρματο χειριστήριο, αισθητήρας θερμοκρασίας, πετυχαίνει τη μέτρηση της θερμοκρασίας στο σημείο που βρίσκεστε και στη συνέχεια προσαρμόζει την απόδοση της μονάδας βάσει των πραγματικών αναγκών σας.

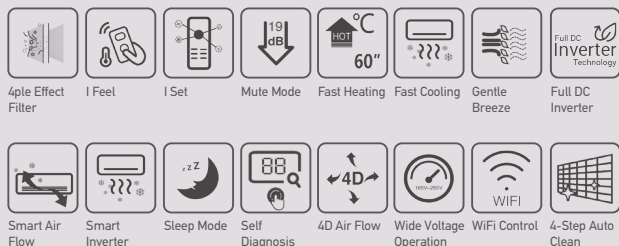


Wifi Standard

Χειριστείτε εύκολα το κλιματιστικό σας μακριά από το σπίτι μέσω μιας «έξυπνης» εφαρμογής

Τεχνικά χαρακτηριστικά

Μοντέλο		OCARINA-09CHSD/TPG11IN	OCARINA-12CHSD/TPG11IN	OCARINA-18CHSD/TPG11I	OCARINA-24CHSD/TPG11I	
Όνομαστική απόδοση ψύξης	W	2.600(940-3.300)	3.400(1.000-3.770)	5.100(1.250-5.900)	6.840(1.830-7.820)	
	Btu/h	8.870(3.210-11.260)	11.600(3.410-12.860)	17.400(4.270-20.130)	23.340(6.240-26.680)	
Όνομαστική απόδοση θέρμανσης	W	2.630(940-3.360)	3.430(1.000-3.810)	5.130(1.250-6.080)	7.050(1.850-7.960)	
	Btu/h	8.970(3.210-11.460)	11.700(3.410-13.000)	17.500(4.270-20.750)	24.050(6.310-27.160)	
Φορτίο σχεδιασμού (ψύξη)	W	2600	3400	5100	6800	
Φορτίο σχεδιασμού (θέρμανση)	W	2100	2400	4500	5700	
Όνομαστικό SEER (ψύξη)	W/W	6,3	6,1	6,1	6,5	
Ενεργειακή κλάση (ψύξη)		A++	A++	A++	A++	
Όνομαστικό SCOP (θέρμανση, μεσαία ζώνη)	W/W	4,0	4,0	4,0	4,0	
Ενεργειακή κλάση (θέρμανση, μεσαία ζώνη)		A+	A+	A+	A+	
Όνομαστικό SCOP (θέρμανση, θερμή ζώνη)	W/W	5,1	5,1	5,1	5,1	
Ενεργειακή κλάση (θέρμανση, θερμή ζώνη)		A+++	A+++	A+++	A+++	
Ετήσια κατανάλωση ενέργειας	Ψύξη	kwh/a	144	195	293	366
	Θέρμανση	kwh/a	735	840	1575	1995
Αφύγνωση	Liters/h	1,00	1,2	1,5	1,8	
Στάθμη ηχητικής ισχύος (εσωτερικό) (H/M/L/Mute)	dB(A)	51/47/43/35/32	51/47/43/35/32	54/50/47/43/36	58/52/48/44/41	
Στάθμη ηχητικής ισχύος (εξωτερικό)	dB(A)	60	60	65	68	
Στάθμη ηχητικής πίεσης (εσωτερικό) (H/M/L/Mute)	dB(A)	41/37/33/25/19	41/37/33/25/19	43/41/38/35/27	47/42/38/34/31	
Στάθμη ηχητικής πίεσης (εξωτερικό)	dB(A)	50	50	55	57	
Ηλεκτρολογικά Στοιχεία						
Τροφοδοσία		220-240V~/50Hz/1P				
Εύρος τάσης λειτουργίας	V	165-265				
Ρεύμα λειτουργίας	Ψύξη	A	4,7(1.2-8.0)	5,8(1.5-9.0)	8,2(1.7-12.0)	9,8(2.3-13.0)
	Θέρμανση	A	4,2(1.2-9.0)	4,7(1.5-10.0)	7,2(1.7-13.0)	8,6(2.3-14.0)
Κατανάλωση ισχύος	Ψύξη	W	805(240-1380)	1115(290-1500)	1579(330-2350)	2118(410-2800)
	Θέρμανση	W	706(240-1550)	922(290-1730)	1382(340-2550)	1900(420-3000)
Ψυκτικό κύκλωμα						
Ψυκτικό μέσο/Ποσότητα/GWP/Ισοδύναμο CO2		R32/0.55kg/675/0.372tonnes	R32/0.55kg/675/0.372tonnes	R32/0.92kg/675/0.621tonnes	R32/1.110g/675/0.750tonnes	
Συμπίεστής	Τύπος	Rotary		Rotary	Rotary	
Ροή αέρα (ψύξη/θέρμανση)	m³/h	560/560		820/820	1100/1150	
Συνδέσεις						
Ψυκτική σωλήνωση	Αέριο	Inches	3/8"	3/8"	3/8"	1/2"
	Υγρό	Inches	1/4"	1/4"	1/4"	1/4"
Ηλεκτρολογική σύνδεση	Καλώδιο παραοχής		3*1,5mm²/εξωτ. Μονάδα	3*1,5mm²/εξωτ. μονάδα	3*2,5mm²/εξωτ. Μονάδα	3*2,5mm²/εξωτ. Μονάδα
	Καλώδιο επικοινωνίας		4*1,5mm²	4*1,5mm²	4*1,5mm²	4*1,5mm²
	Ηλεκτ. Ασφάλεια (A)		10	10	16	16
Λοιπά						
Μέγιστο μήκος ψυκτικών σωληνώσεων	m	25	25	25	25	
Μέγιστη υψομετρική διαφορά	m	10	10	10	10	
Εύρος ρυθμιζόμενης θερμοκρασίας	°C	16-31	16-31	16-31	16-31	
Εύρος λειτουργίας θερμοκρασίας περιβάλλοντος	Εξωτερική	°C	Ψύξη:15-53/Θέρμανση:-20-30			
	Εσωτερική	°C	Ψύξη:17-32/Θέρμανση:0-30			
Καθαρές διαστάσεις (Π x Υ x Β)	Εσωτερική	mm	790x275x192	790x275x192	920x306x195	1100x333x222
	Εξωτερική	mm	777x498x290	777x498x290	853x602x349	920x699x380
Καθαρό βάρος	Εσωτερική	kg	8,5	8,5	11	14
	Εξωτερική	kg	24	24	35	40



TPG11I

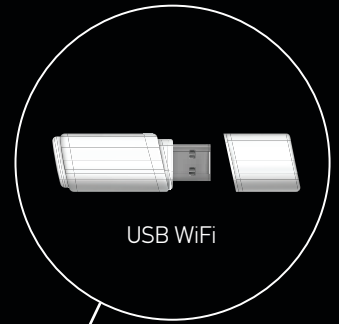


Δείτε τα σημεία πώλησης στο: www.tcl.com/el 13

Ocarina

Κλιματιστική μονάδα διαιρούμενου τύπου

Καινοτόμα τεχνολογία






Εύκολα αποσπώμενη βάση στήριξης



Μεγαλύτερος χώρος για τη σωλήνωση (10%)



Ορατό κλιπ
Εύκολη εγκατάσταση /
απεγκατάσταση της
μονάδας



Μεγαλύτερος χώρος
για τη σύνδεση των
σωληνώσεων (>165mm)



Λειτουργική διάοδος
εξυπηρέτησης
καλωδίωσης


TCL Air Conditioner

Minimal σχεδιασμός

Πλαίσιο με καμπύλη



Ψυχρή υφή



Κρυφή οθόνη LCD



Elite Premium

Κλιματιστική μονάδα διαιρούμενου τύπου



TCL Air Conditioner





Καθαρή ατμόσφαιρα

Χαρείτε μία υγιεινή ατμόσφαιρα με τη χρήση ενός Φίλτρου 3πλής ενέργειας με δράσεις:

- Ανιόντων
- Κατεχίνης
- Vitamin C



Self-cleaning

Με τη λειτουργία αυτό-καθαρισμού του εσωτερικού μέρους της μονάδας, απομακρύνονται οι σκόνης και οι ρύποι από το στοιχείο, χαρίζοντας σας ακόμα πιο καθαρή ατμόσφαιρα.



Wifi Ready

Χειριστείτε εύκολα το κλιματιστικό σας μακριά από το σπίτι μέσω μιας «έξυπνης» εφαρμογής




I-feel

Ο ενσωματωμένος στο ασύρματο χειριστήριο, αισθητήρας θερμοκρασίας, πετυχαίνει τη μέτρηση της θερμοκρασίας στο σημείο που βρίσκεστε και στη συνέχεια προσαρμόζει την απόδοση της μονάδας βάσει των πραγματικών αναγκών σας.

Τεχνικά χαρακτηριστικά

Μοντέλο		ELITE PRM-09CHSA/XAC11N	ELITE PRM-12CHSA/XAC11N	ELITE PRM-18CHSA/XAC11N	ELITE PRM-24CHSA/XAC11N	
Όνομαστική απόδοση ψύξης	W	2.600(940~3.300)	3.400(1.000~3.770)	5.100(1.250~5.900)	6.810(1.830~7.810)	
	Btu/h	8.870(3.210~11.260)	11.600(3.410~12.860)	17.400(4.260~20.130)	23.240(6.240~26.650)	
Όνομαστική απόδοση θέρμανσης	W	2.670(940~3.360)	3.420(1.000~3.810)	5.130(1.250~6.080)	6.870(1.850~7.930)	
	Btu/h	9.110(3.210~11.460)	11.670(3.410~13.000)	17.500(4.270~20.750)	23.440(6.310~27.060)	
Φορτίο σχεδιασμού (ψύξη)	W	2.600	3.400	5.100	6.800	
Φορτίο σχεδιασμού (θέρμανση)	W	2.200	2.500	4.600	5.700	
Όνομαστικό SEER (ψύξη)	W/W	6,3	6,1	6,1	6,1	
Ενεργειακή κλάση (ψύξη)		A++	A++	A++	A++	
Όνομαστικό SCOP (θέρμανση, μεσαία ζώνη)	W/W	4,0	4,0	4,0	4,0	
Ενεργειακή κλάση (θέρμανση, μεσαία ζώνη)		A+	A+	A+	A+	
Όνομαστικό SCOP (θέρμανση, θερμή ζώνη)	W/W	5,1	5,1	5,1	5,1	
Ενεργειακή κλάση (θέρμανση, θερμή ζώνη)		A+++	A+++	A+++	A+++	
Ετήσια κατανάλωση ενέργειας	Ψύξη	kwh/a	144	195	293	366
	Θέρμανση	kwh/a	604	686	1263	1565
Αφύγραση	Liters/h	1,0	1,2	1,5	1,8	
Στάθμη ηχητικής ισχύος (εσωτερικό) (H/M/L/Mute)	dB(A)	50/47/43/35/29	50/47/43/35/29	53/50/47/43/36	54/51/48/44/40	
Στάθμη ηχητικής ισχύος (εξωτερικό)	dB(A)	60	60	65	67	
Στάθμη ηχητικής πίεσης (εσωτερικό) (H/M/L/Mute)	dB(A)	40/37/33/25/19	40/37/33/25/19	43/41/38/35/27	44/41/38/34/30	
Στάθμη ηχητικής πίεσης (εξωτερικό)	dB(A)	50	50	55	57	
Ηλεκτρολογικά Στοιχεία		220-240V~/50Hz/1P				
Τροφοδοσία		165~265				
Εύρος τάσης λειτουργίας	V	165~265				
Ρεύμα λειτουργίας	Ψύξη	A	4.1(1.2~8.0)	5.8(1.5~9.0)	8.1(1.7~12.0)	11.3(2.3~12.9)
	Θέρμανση	A	3.8(1.2~9.0)	4.7(1.5~10.0)	7.1(1.7~13.0)	9.7(2.3~13.7)
Κατανάλωση ισχύος	Ψύξη	W	787(240~1380)	1130(290~1500)	1579(330~2350)	2226(410~2800)
	Θέρμανση	W	733(240~1552)	922(290~1720)	1382(340~2540)	1903(420~3000)
Ψυκτικό κύκλωμα		R32/0.57kg/675/0.372tonnes R32/0.57kg/675/0.372tonnes R32/1.0kg/675/0.621tonnes R32/1.14kg/675/0.716tonnes				
Ψυκτικό μέσο/Ποσότητα/GWP/Ισοδύναμο CO2		R32/0.57kg/675/0.372tonnes R32/0.57kg/675/0.372tonnes R32/1.0kg/675/0.621tonnes R32/1.14kg/675/0.716tonnes				
Συμπίεστis	Τύπος	Rotary				
Ροή αέρα (ψύξη/θέρμανση)	m³/h	550/550	550/550	800/800	970/980	
Συνδέσεις						
Ψυκτική σωληνώση	Αέριο	Inches	3/8"	3/8"	3/8"	1/2"
	Υγρό	Inches	1/4"	1/4"	1/4"	1/4"
Ηλεκτρολογική σύνδεση	Καλώδιο παροχής		3*1,5mm²/εξωτ. Μονάδα	3*1,5mm²/εξωτ. Μονάδα	3*1,5mm²/εξωτ. μονάδα	3*2,5mm²/εξωτ. Μονάδα
	Καλώδιο επικοινωνίας		4*1,5mm²	4*1,5mm²	4*1,5mm²	4*1,5mm²
	Ηλεκτ. Ασφάλεια (A)		10	10	16	16
Λοιπά						
Μέγιστο μήκος ψυκτικών σωληνώσεων	m	25	25	25	25	
Μέγιστη υψομετρική διαφορά	m	10	10	10	10	
Εύρος ρυθμιζόμενης θερμοκρασίας	°C	16-31	16-31	16-31	16-31	
Εύρος λειτουργίας θερμοκρασίας περιβάλλοντος	Εξωτερική	°C	Ψύξη:-15~53/Θέρμανση:-20~30			
	Εσωτερική	°C	Ψύξη:-17~32/Θέρμανση: 0~30			
Καθαρές διαστάσεις (Π x Υ x Β)	Εσωτερική	mm	698x255x190	777x250x201	910x294x206	1010x315x220
	Εξωτερική	mm	777x498x290	777x498x290	853x602x349	920x699x380
Καθαρό βάρος	Εσωτερική	kg	8	8	10	13
	Εξωτερική	kg	24	24	35	40



XACIN



Δείτε τα σημεία πώλησης στο: www.tcl.com/el 17



Elite D-16

Αφυγραντήρας



Οθόνη Αφής



Λειτουργία Στεγνώματος Ρούχων



Λειτουργία Αυτόματης Επανεκκίνησης



Ροδάκια



Φίλτρο Μικροσωματιδίων



Φίλτρο HEPA



Φίλτρο Ενεργού Άνθρακα

Elite D-20 WiFi

Comfort Edition
Αφυγραντήρας

Οθόνη Αφής

Η ιδανική ατμόσφαιρα επιτυγχάνεται πλέον μόνο με το πάτημα ενός κουμπιού! Επιλέξτε τις ιδανικές ρυθμίσεις που επιθυμείτε εύκολα και απλά με τη βοήθεια της καλαίσθητης οθόνης αφής.

Λειτουργία στεγνώματος ρούχων

Η λειτουργία στεγνώματος ρούχων προλαμβάνει την εμφάνιση υπερβολικής υγρασίας στο δωμάτιο που βρίσκονται, επιτρέποντάς τους να στεγνώσουν γρηγορότερα και χωρίς να επιβαρύνουν την ατμόσφαιρα του σπιτιού.

Χειρολαβή μεταφοράς

Εργονομική χειρολαβή για εύκολη μεταφορά της συσκευής σε όποιον χώρο θέλετε να τη χρησιμοποιήσετε.

Λειτουργία Συνεχούς Αφύγρυνσης

Με τη λειτουργία Συνεχούς Αφύγρυνσης, μπορείτε να αντιμετωπίσετε δύσκολες περιπτώσεις χώρων με αυξημένη υγρασία, γρήγορα και αποτελεσματικά.

Ροδάκια

Εκμεταλλευτείτε στο μέγιστο βαθμό τις δυνατότητες του αφυγραντήρα TCL, μεταφέροντας τον στον χώρο που επιθυμείτε, εύκολα και γρήγορα. Χαρείτε την ιδανική ατμόσφαιρα που αυτός μπορεί να σας χαρίσει, σε κάθε δωμάτιο και για κάθε σας ανάγκη.

Λειτουργία αυτόματης επανεκκίνησης

Ακόμα και μετά από μια πιθανή διακοπή του ρεύματος ο αφυγραντήρας θα συνεχίσει αυτόματα να λειτουργεί με τις ίδιες ρυθμίσεις που είχατε εφαρμόσει και πριν τη διακοπή, αμέσως μόλις επανέρθει το ρεύμα.

Ψυκτικό Υγρό R290

Με το νέο φιλικό προς το περιβάλλον ψυκτικό υγρό R290

Comfort edition

Ο ιδανικός συνδυασμός ταχύτητας ανεμιστήρα και χαμηλού επιπέδου θορύβου, για τη δημιουργία του απόλυτα άνετου περιβάλλοντος με την ελάχιστη κατανάλωση ενέργειας.

Αυτόματη Κίνηση περσίδας

Η αυτόματη κίνηση της περσίδας προσφέρει ομοιόμορφη κατανομή σε κάθε σημείο του χώρου, του καθαρού και απαλλαγμένου από παθογόνους μικροοργανισμούς αέρα, χαρίζοντας παράλληλα άμεσα τα αποτελέσματα της αφύγρυνσης.

Ενισχυμένο φίλτρο σωματιδίων με ειδοποίηση καθαρισμού του

Η ενσωματωμένη λειτουργία υπενθύμισης για καθαρισμό του φίλτρου σωματιδίων, διαφαλίζει την ανακυκλοφορία αέρα απαλλαγμένου από σωματίδια και σε συνδυασμό με το επιθυμητό επίπεδο υγρασίας σας χαρίζει μια ιδανική ατμόσφαιρα.

Φίλτρο HEPA - Ενεργού Άνθρακα

Το πιστοποιημένο βάσει Ευρωπαϊκών προδιαγραφών φίλτρο HEPA, κατακρατά περισσότερο από το 99.9% των βλαβερών σωματιδίων του αέρα, ώστε να απολαμβάνετε μια ατμόσφαιρα καθαρή, χωρίς αλλεργιογόνα, μούχλα, γύρη, σκόνη και ακάρεα. Ιδανικός για άτομα με άσθμα ή ευαισθησία στα αλλεργιογόνα. Το Φίλτρο Ενεργού Άνθρακα με την εξαιρετικά μεγάλη επιφάνεια απορρόφησης, δρα καταλυτικά στη συγκράτηση δυσάρεστων οσμών και σε συνδυασμό με το φίλτρο HEPA σας χαρίζει την καθαρότερη δυνατή ατμόσφαιρα.

Silver Ion

Το φίλτρο Ιονισμού τεχνολογίας Silver Ion με την επίστρωση ιόντων αργύρου, επιτυγχάνει την αποτελεσματική εξάλειψη των βακτηρίων του αέρα και αποτρέπει την ανάπτυξη μικροβίων, ιών και μυκήτων, προσβάλλοντας την πρωτεϊνική τους επιφάνεια και καταστρέφοντας τους εσωτερικά.



Οθόνη Αφής
Λειτουργία Στεγνώματος Ρούχων
Λειτουργία Αυτόματης Επανεκκίνησης
Κίνηση περιόδων

Φίλτρο Μικροσωματιδίων
Φίλτρο HEPA
Φίλτρο Ενεργού Άνθρακα
Ροδάκια

Elite D-25 WiFi Αφυγραντήρας



Silver Ion
Λειτουργία Συνεχούς Αφύγρυνσης
Λειτουργία Αυτόματης Επανεκκίνησης
Κλειδώμα για παιδιά

Φίλτρο Μικροσωματιδίων
Υπενθύμιση καθαρισμού Φίλτρου
Ροδάκια
Χειρολαβή Μεταφοράς

Έλεγχος μέσω WiFi

Με τη δυνατότητα σύνδεσης του αφυγραντήρα με την "έξυπνη" συσκευή σας, μέσω wifi, μπορείτε να χειριστείτε τον αφυγραντήρα σας και να πραγματοποιήσετε όλες τις δυνατές ρυθμίσεις, ακόμα και όταν είσαστε εκτός σπιτιού.

Κλειδώμα για τα παιδιά

Η δυνατότητα κλειδώματος των πλήκτρων χειρισμού, σας δίνει τη σιγουριά πως κανένας δε θα αλλάξει χωρίς να το θέλετε, τις επιλεγμένες ρυθμίσεις λειτουργίας του.



TCL Αφυγραντήρες

Τεχνικά χαρακτηριστικά

Μοντέλο		Elite D-16	Elite D-20 WiFi	Elite D-25 WiFi
Ηλεκτρική Παροχή	V~Hz	220-240V/50Hz	220-240V/50Hz	220V/50HZ
Οθόνη χειρισμού		οθόνη αφής	οθόνη αφής	οθόνη αφής
Συνδεσιμότητα WiFi		-	✓	✓
Ρυθμίσεις υγρασίας		40%-70%	35%-80%	35%-80%
Παροχή Ισχύος (RH 60%)	Watt	210	300	270
Δυνατότητα Αφύγρυνσης (32°C, RH 80%)	lt / 24h	16,6	20,4	25
Χωρητικότητα Δοχείου Συλλογής Νερού	lt	2,5	4,2	3,8
Σύστημα Διπλής Αποστράγγισης		Δοχείο Νερού & Συνεχής Αποστράγγιση	Δοχείο Νερού & Συνεχής Αποστράγγιση	Δοχείο Νερού & Συνεχής Αποστράγγιση
Ταχύτητες Αέρα		2	1	2
Επίπεδο Στάθμης Θορύβου	dB(A)	42/39	40	49/46
Ψυκτικό Μέσο		R290	R290	R290
Φίλτρο Σωματιδίων Υψηλής Πυκνότητας (Πλενόμενο)		✓	✓	✓
Φίλτρο HEPA		✓	✓	✓
Φίλτρο Ενεργού Άνθρακα		✓	✓	-
Ιονισμός- Silver Ion		-	-	✓
Λειτουργία Στεγνώματος Ρούχων		✓	✓	✓
Λειτουργία Αυτοδιάγνωσης		✓	✓	✓
Δυνατότητα Απόψυξης		✓	✓	✓
Αυτόματη Επανεκκίνηση		✓	✓	✓
Λειτουργία Χρονοδιακόπτη		2h/4h/8h	30λεπτά-24ώρες	30λεπτά-24ώρες
Ροδάκια		✓	✓	✓
Χειρολαβή Μεταφοράς		-	✓	✓
Ένδειξη Πληρότητας Δοχείου		✓	✓	✓
Θερμοκρασιακό Ύψος Λειτουργίας		5-32°C	5-32°C	5-32°C
Επιφάνεια Κάλυψης	m ²	80	100	120
Μήκος Παρεχόμενου Σωλήνα Αποστράγγισης	m	1	1	1
Διαστάσεις Προϊόντος	ΠχxYxB cm	305*490*192	360*570*200	335*505*245
Καθαρό Βάρος	kg	10,5	12,16	14

Δείτε τα σημεία πώλησης στο: www.tcl.com/el 19



Ποιότητα & αξιοπιστία Certificates



ISO 9001:2008

ISO 14001:2004

OHSAS 18001:2007

Κεντρικά γραφεία: Λεωφ. Αθηνών 50 & Σπ. Πάτση 8, 10441 Αθήνα
Τηλ. κέντρο: 210 5288888, Fax: 210 5225874, Service: 210 5288832-4
www.tcl.com/el



ΑΓΗΝΩΡ Α.Ε.
ΟΜΙΛΟΣ ΕΤΑΙΡΙΩΝ ΤΟΥΡΝΙΚΙΩΤΗ
ΓΕΝΙΚΟΙ ΑΝΤΙΠΡΟΣΩΠΟΙ